





Stahlseilabhängung für LED Panel VEKT




Multi-Rahmen für LED Panel STEP II / SNAP, weiß




Stahlseilabhängung für LED Panel VEKT



SNAP-IN FIO OWAtecta (S22)



GK-Montage mit SNAP-IN Federeinbausatz



GK-Montage mit SNAP-IN Federeinbausatz für Frame-In-One



Aufbau-Montagerahmen für LED Panel SNAP 198 x 198, silber matt



Aufbau-Montagerahmen für LED Panel SNAP 318 x 318, weiß



Aufbau-Montagerahmen für LED Panel SNAP 618 x 618, silber matt

| Artikelbezeichnung | Art.-Nr. | Maße (mm) | Farbe | SNAP 198 x 198 Frame-In-One | SNAP 318 x 318 Frame-In-One | SNAP 618 x 618 Frame-In-One | SNAP 618 x 618 FIO - Reinraum | SNAP 198 x 618 | SNAP 198 x 1218 | SNAP 306 x 1243 |
|---|----------|------------------|-------------|--------------------------------|--------------------------------|--------------------------------|----------------------------------|----------------|-----------------|-----------------|
| Zubehör für LED Panel SNAP | | | | | | | | | | |
| SNAP-IN, Federeinbausatz für GK-Decken 12,5 mm Stärke, 2er Set | 13903* | | | | | | | 2* | 3* | 3* |
| SNAP-IN, Federeinbausatz für GK-Decken 25 mm Stärke, 2er Set | 13904* | | | | | | | 2* | 3* | 3* |
| SNAP-IN FIO, Federeinbausatz für GK-Decken 12,5 mm Stärke, 2er Set | 13906* | | | 1* | 1* | 2* | 2* | | | |
| SNAP-IN FIO, Federeinbausatz für GK-Decken 25 mm Stärke, 2er Set | 13907* | | | 1* | 1* | 2* | 2* | | | |
| SNAP-IN FIO OWAtecta (S22), Einbausatz für Odenwalddecke OWAtecta (S22), DS 12,5 mm, 4er Set, mit Metalkassette 625 x 625mm | 13944* | | | | | 1* | 1* | | | |
| Aufbau-Montagerahmen-Set MULTI, Aluminium | 13947* | 210 x 210 x 50 | weiß | • | | | | | | |
| Aufbau-Montagerahmen, Set inkl. SNAP-IN FIO, Aluminium | 13929* | 260 x 260 x 50 | weiß | • | | | | | | |
| Aufbau-Montagerahmen, Set inkl. SNAP-IN FIO, Aluminium | 13928* | 260 x 260 x 50 | silber matt | • | | | | | | |
| Aufbau-Montagerahmen, Set inkl. SNAP-IN, Aluminium | 13921* | 260 x 680 x 50 | weiß | | | | | • | | |
| Aufbau-Montagerahmen, Set inkl. SNAP-IN, Aluminium | 13920* | 260 x 680 x 50 | silber matt | | | | | • | | |
| Aufbau-Montagerahmen-Set MULTI, Aluminium | 13951* | 630 x 210 x 50 | weiß | | | | | • | | |
| Aufbau-Montagerahmen-Set MULTI, Aluminium | 13948* | 330 x 330 x 50 | weiß | | • | | | | | |
| Aufbau-Montagerahmen-Set MULTI, Aluminium | 13952* | 1.230 x 210 x 50 | weiß | | | | | | • | |
| Aufbau-Montagerahmen, Set inkl. SNAP-IN, Aluminium | 13918* | 368 x 1.305 x 50 | weiß | | | | | | | • |
| Aufbau-Montagerahmen, Set inkl. SNAP-IN, Aluminium | 13917* | 368 x 1.305 x 50 | silber matt | | | | | | | • |
| Aufbau-Montagerahmen-Set MULTI, Aluminium | 13950* | 1.255 x 320 x 50 | weiß | | | | | | | • |
| Aufbau-Montagerahmen, Set inkl. SNAP-IN FIO, Aluminium | 13927* | 380 x 380 x 50 | weiß | | • | | | | | |
| Aufbau-Montagerahmen, Set inkl. SNAP-IN FIO, Aluminium | 13926* | 380 x 380 x 50 | silber matt | | • | | | | | |
| Aufbau-Montagerahmen, Set inkl. SNAP-IN FIO, Aluminium | 13925* | 680 x 680 x 50 | weiß | | | • | • | | | |
| Aufbau-Montagerahmen, Set inkl. SNAP-IN FIO, Aluminium | 13924* | 680 x 680 x 50 | silber matt | | | • | • | | | |
| Aufbau-Montagerahmen-Set MULTI, Aluminium | 13949* | 630 x 630 x 50 | weiß | | | • | | | | |

* Nur erhältlich in Verbindung mit einem abalight LED Panel

* Anzahl der je Panel benötigten Einbausätze

| Artikelbezeichnung | Art.-Nr. | Maße (mm) | Farbe |
|---|----------|------------------|-------|
| Zubehör für LED Panel VEKT | | | |
| Stahlseil-Abhängung für LED Panel VEKT-Komplett-Set | 13940 | | |
| Multi-Rahmen-Set MULTI 300x1200 | 13946 | 302 x 1.202 x 50 | weiß |
| Zubehör für LED Panel STEP II / SNAP 618x618 | | | |
| Multi-Rahmen-Set MULTI 620 | 13939 | 627 x 627 x 50 | weiß |