

## Installations- und Betriebsanleitung

abalight Artikel Nr. 13940, Stahlseilabhangung VEKT Panel

### Lieferumfang:

- 4 Haltebleche
- 2 Stahlseile
- 2 Deckenbefestigungssockel (inkl. Gegenstuck am Seil)

### Montage

1. Die Schrauben auf der Ruckseite des Panels losen.
2. Die Enden der Stahlseile in die Haltebleche einfadeln (Abb. 1).
3. Mit den gleichen Schrauben das Halteblech am Panel befestigen (Abb. 2).
4. Den Deckenbefestigungssockel (Abb. 3) an der Decke befestigen und mit dem Gegenstuck (Abb. 4) das Stahlseil anschrauben.



Abb. 1




Abb. 2






Abb. 3: Deckenbefestigungssockel




Abb. 4: Gegenstuck


#### Haftungsausschluss

Bei Schaden, die durch Nichtbeachtung dieser Installations- und Bedienungsanleitung verursacht werden, erlischt jeglicher Gewahrleistungsanspruch. Bei Nichtbeachtung der Hinweise oder unsachgemae Bedienung wird fur Folge-, Sach- und Personenschaden keine Haftung ubernommen.

#### Referenzen / Verweise

Technische anderungen sind vorbehalten. Vergewissern Sie sich, dass Sie immer den neuesten Stand der Informationen verwenden.

Aktuelle Informationen finden Sie unter [www.abalight.de](http://www.abalight.de).



abalight GmbH  
Daruper Strae 2  
D-48727 Billerbeck  
Germany

Tel +49 (0) 2543 21 88 98 -0  
Fax +49 (0) 2543 21 88 98 -19  
[info@abalight.de](mailto:info@abalight.de)

[www.abalight.de](http://www.abalight.de)  
[facebook.com/abalight](https://www.facebook.com/abalight)